

Barómetro do Trabalho Temporário em Portugal

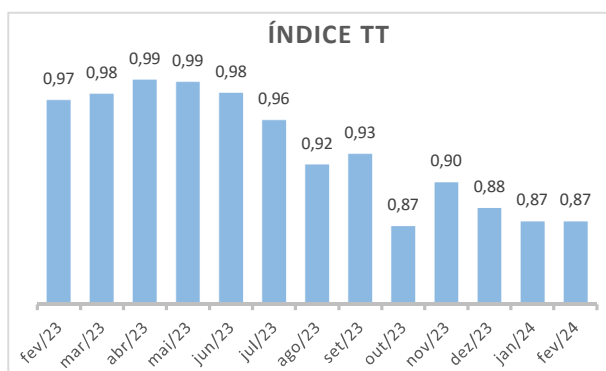
Índice TT
Fevereiro 2024

0,87

Barómetro do Trabalho Temporário em Portugal | Uma parceria entre o Iscte - Instituto Universitário de Lisboa (Iscte) e a Associação Portuguesa das Empresas do Sector Privado de Emprego e de Recursos Humanos (APESPE RH) | Nº64 | Fevereiro 2024 |

Índice de Trabalho Temporário 0,87

O Índice de Trabalho Temporário (Índice TT) de fevereiro de 2024 situou-se em 0,87. Em relação a fevereiro de 2023, foram colocadas menos 4 393 pessoas (número de colocações em fevereiro de 2024: 28 200). O valor do Índice observado neste mês mantém o padrão registado desde o início do ano passado, ou seja, continua a verificar-se a manutenção do indicador abaixo do valor unitário.



No que concerne ao volume de faturação, medido através de um índice que recorre ao total de vencimentos brutos pagos no âmbito das colocações, o índice foi de 0,91. Este valor corresponde a um dos valores mais baixos dos últimos três anos. Numa parte significativa do ano de 2023 foi registada uma quebra no número de contratos combinada com uma manutenção ou ligeiro aumento da faturação. No entanto, desde outubro de 2023 que o índice dos vencimentos brutos também se posiciona abaixo de 1.

Índice do valor total dos vencimentos brutos 0,91

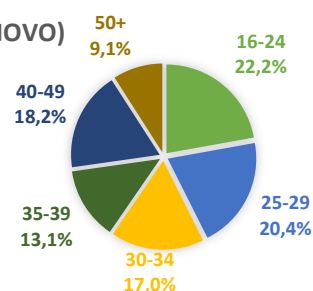
Face ao mês anterior, em termos de caracterização dos trabalhadores existiu um aumento do peso dos contratos envolvendo trabalhadores do género feminino. Esta percentagem cifrou-se em 45,2% (o que compara com 44,0% no mês anterior).

GÉNERO

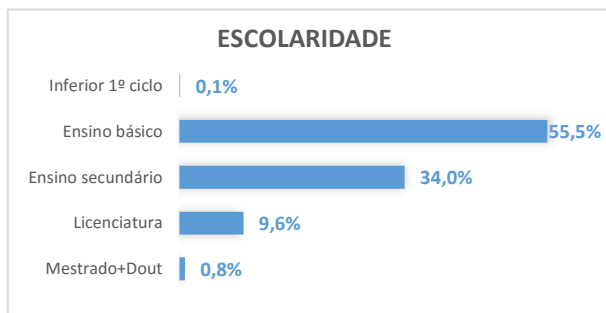


Cerca de 42,6% dos contratos abrangem trabalhadores com idade inferior a 30 anos. Face a janeiro de 2024, é possível observar um aumento do peso relativo dos dois grupos etários mais jovens e do último escalão. Em contrapartida ocorreu uma perda de importância dos grupos intermédios.

GRUPO ETÁRIO (NOVO)



O ensino básico é o nível de escolaridade predominante nas colocações efetuadas (55,5% dos colocados), seguindo-se o ensino secundário com 34,0%. Face ao mês anterior ocorreu um aumento da procura das qualificações mais elevadas com destaque para a variação ocorrida ao nível das contratações envolvendo licenciados.



As empresas que recorreram ao trabalho temporário operam principalmente no setor da “Fabricação de componentes e acessórios para veículos automóveis” representando 12,3% do total de contratos celebrados. Nas posições cimeiras dos setores de atividade mais relevantes surgem ainda o setor do “Fornecimento de refeições para eventos e outras actividades de serviço de refeições” (8,8%), o setor das “Actividades de serviços de apoio prestados às empresas” (7,7%), o setor das “Actividades auxiliares dos transportes” (4,7%) e o setor da “Fabricação de artigos de matérias plásticas” (3,9%).

Repartição das colocações de acordo com o setor de atividade das empresas recorrendo a trabalho temporário

Top	Setores de atividade	% contratos
1	Fabricação de componentes e acessórios para veículos automóveis	12,3%
2	Fornecimento de refeições para eventos e outras actividades de serviço de refeições	8,8%
3	Actividades de serviços de apoio prestados às empresas	7,7%
4	Actividades auxiliares dos transportes	4,7%
5	Fabricação de artigos de matérias plásticas	3,9%

A procura foi destacadamente superior para “Outras profissões elementares” (% total de contratos: 34,2%), seguindo-se “Empregados de aprovisionamento, armazém, de serviços de apoio à produção e transportes” (17,8%), “Assistentes na preparação de refeições” (7,6%), “Trabalhadores não qualificados da indústria transformadora” (7,5%), e “Trabalhadores qualificados do fabrico de instrumentos de precisão, joalheiros, artesãos e similares” (7,1%).

Distribuição do trabalho temporário por principais profissões

Top	Profissões	% contratos
1	Outras profissões elementares	34,2%
2	Empregados de aprovisionamento, armazém, de serviços de apoio à produção e transportes	17,8%
3	Assistentes na preparação de refeições	7,6%
4	Trabalhadores não qualificados da indústria transformadora	7,5%
5	Trabalhadores qualificados do fabrico de instrumentos de precisão, joalheiros, artesãos e similares	7,1%

Notas metodológicas

- 1) Recolha de informação**
 Os resultados divulgados tiveram por base informação recolhida relativa a trabalhadores colocados até fevereiro de 2024 junto das seguintes empresas de trabalho temporário: Egor, Kelly, Manpower, Multipessoal, Multitempo by Jobandtalent, e Randstad.
- 2) Índice de Trabalho Temporário**
 O Índice calcula-se através do rácio entre o número de pessoas colocadas num mês e no mesmo mês do ano anterior.
- 3) Índice do valor total dos vencimentos brutos**
 O Índice calcula-se através do rácio entre o valor total dos vencimentos brutos num mês e no mesmo mês do ano anterior.
- 4) Equipa Iscte responsável pela elaboração do Barómetro**
 Nuno Crespo e Nádía Simões.