

# Barómetro do Trabalho Temporário em Portugal

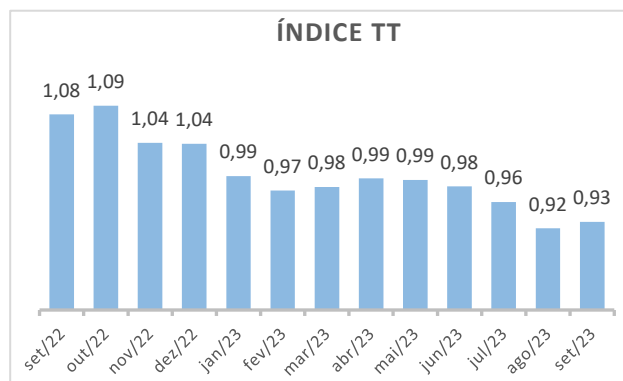
Índice TT  
Setembro 2023

# 0,93

Barómetro do Trabalho Temporário em Portugal | Uma parceria entre o Iscte - Instituto Universitário de Lisboa (Iscte) e a Associação Portuguesa das Empresas do Sector Privado de Emprego e de Recursos Humanos (APESPE RH) | Nº59 | Setembro2023 |

## Índice de Trabalho Temporário 0,93

O Índice de Trabalho Temporário (Índice TT) de setembro de 2023 situou-se em 0,93. Em relação a setembro de 2022, foram colocadas menos 2 740 pessoas (número de colocações em setembro de 2023: 34 882). O valor do Índice TT observado neste mês regista uma ligeira recuperação face ao valor do mês anterior (o qual se havia cifrado no patamar mais baixo dos últimos 30 meses).

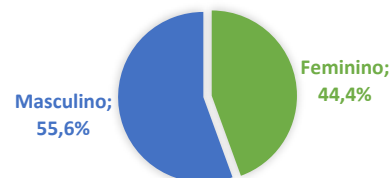


No que concerne ao volume de faturação, medido através de um índice que recorre ao total de vencimentos brutos pagos no âmbito das colocações, o índice foi de 1,02. Este valor, acima do registado ao nível do índice TT, dá-nos uma indicação de que em comparação com o mesmo período do ano passado, a cada contrato celebrado está associado um valor superior. É de destacar o facto de, no último ano de modo consistente, o índice do volume do valor dos vencimentos brutos ter sido igual ou superior ao índice de trabalho temporário.

## Índice do valor total dos vencimentos brutos 1,02

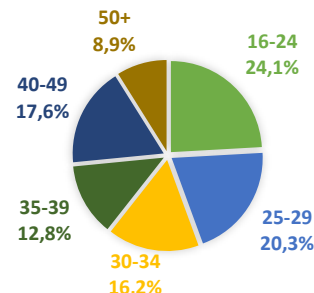
Face ao mês anterior, em termos de caracterização dos trabalhadores ocorreu uma recuperação da proporção de contratos celebrados com trabalhadores do género feminino. Esta percentagem aumentou para 44,4% (o que compara com 42,7% no mês anterior).

### GÉNERO

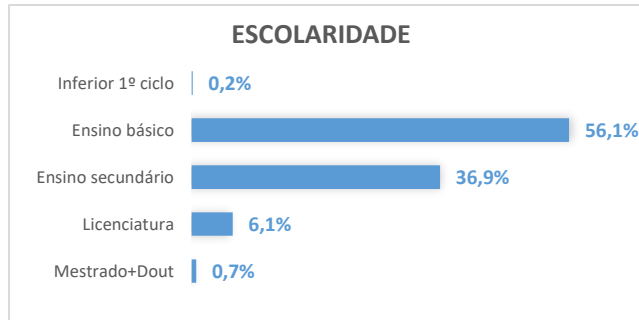


Cerca de 44,4% dos contratos abrangem trabalhadores com idade inferior a 30 anos. Face a agosto de 2023, verificou-se uma redução do peso dos contratos celebrados com indivíduos mais jovens (-1,1 p.p.), ocorrendo uma incidência com maior representação das pessoas com idade igual ou superior a 50 anos.

### GRUPO ETÁRIO



O ensino básico é o nível de escolaridade predominante nas colocações efetuadas (56,1% dos colocados), seguindo-se o ensino secundário com 36,9%. Estes valores reforçam a tendência observada nos últimos meses de aumento dos níveis de qualificações dos contratos celebrados.



As empresas que recorreram ao trabalho temporário operam principalmente no setor da “Fabricação de componentes e acessórios para veículos automóveis” representando 12,1% do total de contratos celebrados. Nas posições cimeiras dos setores de atividade mais relevantes surgem ainda o setor do “Fornecimento de refeições para eventos e outras actividades de serviço de refeições” (7,4%), o setor das “Actividades auxiliares dos transportes” (7,3%), o setor das “Actividades de serviços de apoio prestados às empresas” (7,1%) e o setor dos “Estabelecimentos hoteleiros” (3,5%).

### Repartição das colocações de acordo com o setor de atividade das empresas recorrendo a trabalho temporário

Top	Setores de atividade	% contratos
1	Fabricação de componentes e acessórios para veículos automóveis	12,1%
2	Fornecimento de refeições para eventos e outras actividades de serviço de refeições	7,4%
3	Actividades auxiliares dos transportes	7,3%
4	Actividades de serviços de apoio prestados às empresas	7,1%
5	Estabelecimentos hoteleiros	3,5%

A procura foi destacadamente superior para “Outras profissões elementares” (% total de contratos: 30,4%), seguindo-se “Empregados de aprovisionamento, armazém, de serviços de apoio à produção e transportes” (18,4%), “Trabalhadores qualificados do fabrico de instrumentos de precisão, joalheiros, artesãos e similares” (8,0%), “Trabalhadores não qualificados da indústria transformadora” (7,7%) e “Assistentes na preparação de refeições” (7,1%).

### Distribuição do trabalho temporário por principais profissões

Top	Profissões	% contratos
1	Outras profissões elementares	30,4%
2	Empregados de aprovisionamento, armazém, de serviços de apoio à produção e transportes	18,4%
3	Trabalhadores qualificados do fabrico de instrumentos de precisão, joalheiros, artesãos e similares	8,0%
4	Trabalhadores não qualificados da indústria transformadora	7,7%
5	Assistentes na preparação de refeições	7,1%

### Notas metodológicas

#### 1) Recolha de informação

Os resultados divulgados tiveram por base informação recolhida relativa a trabalhadores colocados até setembro de 2023 junto das seguintes empresas de trabalho temporário: Egor, Kelly, Manpower, Multipessoal, Multitempo by Jobandtalent, e Randstad.

#### 2) Índice de Trabalho Temporário

O Índice calcula-se através do rácio entre o número de pessoas colocadas num mês e no mesmo mês do ano anterior.

#### 3) Índice do valor total dos vencimentos brutos

O Índice calcula-se através do rácio entre o valor total dos vencimentos brutos num mês e no mesmo mês do ano anterior.

#### 4) Equipa Iscte responsável pela elaboração do Barómetro

Nuno Crespo e Nádía Simões.