

# Barómetro do Trabalho Temporário em Portugal

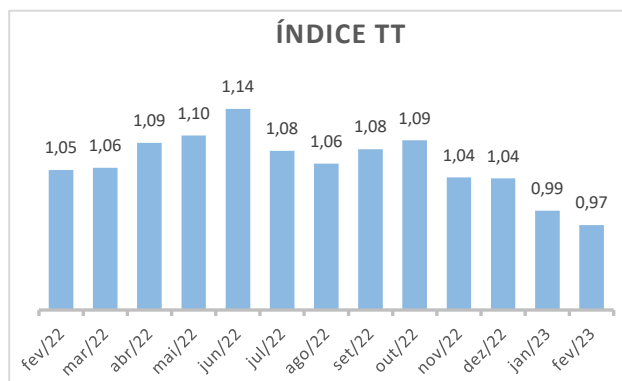
Índice TT  
Fevereiro 2023

# 0,97

Barómetro do Trabalho Temporário em Portugal | Uma parceria entre o Iscte - Instituto Universitário de Lisboa (Iscte) e a Associação Portuguesa das Empresas do Sector Privado de Emprego e de Recursos Humanos (APESPE RH) | Nº52 | Fevereiro2023 |

## Índice de Trabalho Temporário 0,97

O Índice de Trabalho Temporário (Índice TT) de fevereiro de 2023 situou-se em 0,97. Em relação a fevereiro de 2022, foram colocadas menos 926 pessoas (número total de colocações no mês de fevereiro de 2023: 32 593). Deste modo o índice esteve dois meses consecutivos abaixo de 1, sinalizando que o número de contratos celebrados esteve abaixo do observado no período homólogo, registando o valor mais baixo desde março de 2021.

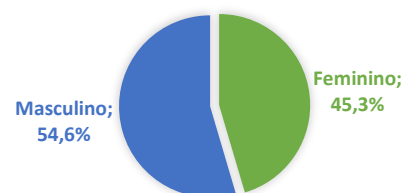


No que concerne ao volume de faturação, medido através de um índice que recorre ao total de vencimentos brutos pagos no âmbito das colocações, o índice foi de 1,08. Este valor, bastante acima do registado ao nível do índice TT, dá-nos uma indicação de que em comparação com o mesmo período do ano passado, a cada contrato celebrado está associado um valor superior. É de destacar o facto de, nos últimos dez meses, o índice do volume do valor dos vencimentos brutos ter sido igual ou superior ao índice de trabalho temporário.

## Índice do valor total dos vencimentos brutos 1,08

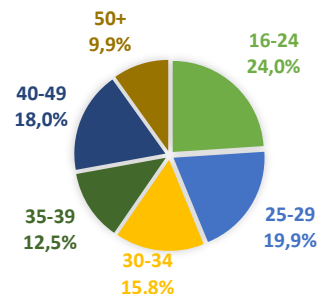
Em termos de caracterização dos trabalhadores verificou-se uma manutenção da proporção de contratos celebrados com trabalhadores do género feminino, cifrando-se esta em 45,3%.

### GÉNERO

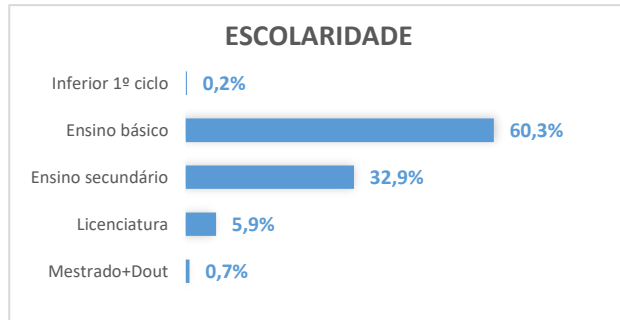


Cerca de 43,9% dos contratos abrangem trabalhadores com idade inferior a 30 anos. Face a janeiro de 2023, destaca-se um ganho de importância relativa dos contratos que envolvem pessoas com idade inferior a 30 anos (+0,5 p.p.).

### GRUPO ETÁRIO



O ensino básico é o nível de escolaridade predominante nas colocações efetuadas (60,3% dos colocados), seguindo-se o ensino secundário com 32,9%. Em comparação com o mês anterior é de assinalar uma nova diminuição da importância relativa dos contratos envolvendo trabalhadores com o ensino básico (dezembro de 2022: 64,1%; janeiro de 2023: 61,6%; fevereiro de 2023: 60,3%).



As empresas que recorreram ao trabalho temporário operam principalmente no setor da “Fabricação de componentes e acessórios para veículos automóveis” representando 13,7% do total de contratos celebrados. Nas posições cimeiras dos setores de atividade mais relevantes surgem ainda o setor do “Fornecimento de refeições para eventos e outras actividades de serviço de refeições” (8,0%), o setor das “Actividades de serviços de apoio prestados às empresas, n.e.” (7,0%), o setor da “Fabricação de artigos de matérias plásticas” (4,1%) e o setor das “Actividades auxiliares dos transportes” (4,1%).

### Repartição das colocações de acordo com o setor de atividade das empresas recorrendo a trabalho temporário

Top	Setores de atividade	% contratos
1	Fabricação de componentes e acessórios para veículos automóveis	13,7%
2	Fornecimento de refeições para eventos e outras actividades de serviço de refeições	8,0%
3	Actividades de serviços de apoio prestados às empresas, n.e.	7,0%
4	Fabricação de artigos de matérias plásticas	4,1%
5	Actividades auxiliares dos transportes	4,1%

A procura foi destacadamente superior para “Outras profissões elementares” (% total de contratos: 30,0%), seguindo-se “Empregados de aprovisionamento, armazém, de serviços de apoio à produção e transportes” (17,9%), “Trabalhadores não qualificados da indústria transformadora” (8,9%), “Trabalhadores qualificados do fabrico de instrumentos de precisão, joalheiros, artesãos e similares” (8,7%) e “Assistentes na preparação de refeições” (6,8%).

### Distribuição do trabalho temporário por principais profissões

Top	Profissões	% contratos
1	Outras profissões elementares	30,0%
2	Empregados de aprovisionamento, armazém, de serviços de apoio à produção e transportes	17,9%
3	Trabalhadores não qualificados da indústria transformadora	8,9%
4	Trabalhadores qualificados do fabrico de instrumentos de precisão, joalheiros, artesãos e similares	8,7%
5	Assistentes na preparação de refeições	6,8%

### Notas metodológicas

#### 1) Recolha de informação

Os resultados divulgados tiveram por base informação recolhida relativa a trabalhadores colocados até fevereiro de 2023 junto das seguintes empresas de trabalho temporário: Egor, Kelly, Manpower, Multipessoal, Multitempo by Jobandtalent, e Randstad.

#### 2) Índice de Trabalho Temporário

O Índice calcula-se através do rácio entre o número de pessoas colocadas num mês e no mesmo mês do ano anterior.

#### 3) Índice do valor total dos vencimentos brutos

O Índice calcula-se através do rácio entre o valor total dos vencimentos brutos num mês e no mesmo mês do ano anterior.

#### 4) Equipa Iscte responsável pela elaboração do Barómetro

Nuno Crespo e Nácia Simões.