

Barómetro do Trabalho Temporário em Portugal

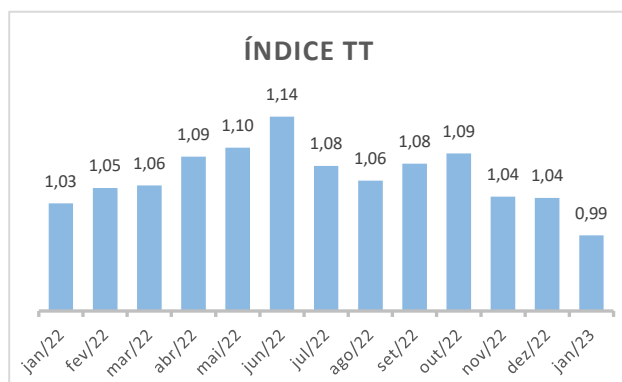
Índice TT
Janeiro 2023

0,99

Barómetro do Trabalho Temporário em Portugal | Uma parceria entre o Iscte - Instituto Universitário de Lisboa (Iscte) e a Associação Portuguesa das Empresas do Sector Privado de Emprego e de Recursos Humanos (APESPE RH) | Nº51 | Janeiro2023 |

Índice de Trabalho Temporário 0,99

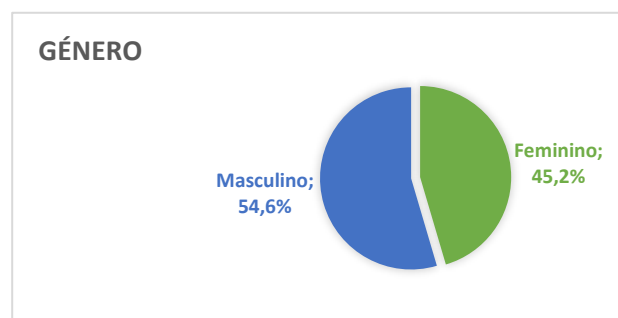
O Índice de Trabalho Temporário (Índice TT) de janeiro de 2023 situou-se em 0,99. Em relação a janeiro de 2022, foram colocadas menos 217 pessoas (número total de colocações no mês de janeiro de 2023: 32 515). O índice registou o valor mais baixo desde fevereiro de 2022.



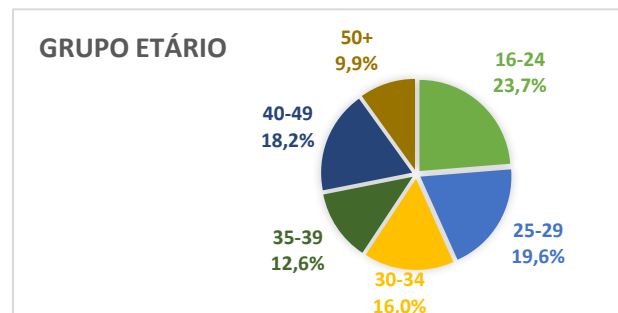
No que concerne ao volume de faturação, medido através de um índice que recorre ao total de vencimentos brutos pagos no âmbito das colocações, o índice foi de 1,15. Este valor, muito acima do registado ao nível do índice TT, dá-nos uma indicação de que em comparação com o mesmo período do ano passado, a cada contrato celebrado está associado um valor superior. É de destacar o facto de, nos últimos nove meses, o índice do volume do valor dos vencimentos brutos ter sido igual ou superior ao índice de trabalho temporário.

Índice do valor total dos vencimentos brutos 1,15

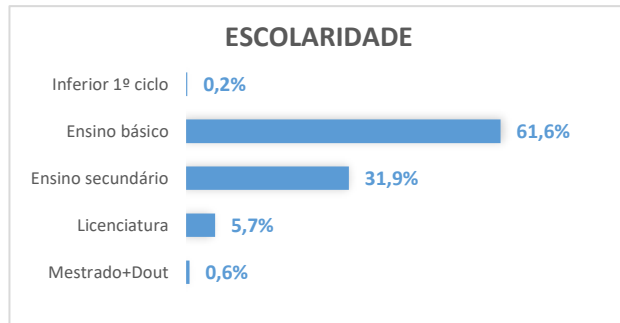
Em termos de caracterização dos trabalhadores verificou-se uma ligeira diminuição da proporção de contratos celebrados com trabalhadores do género feminino, cifrando-se esta em 45,2%.



Cerca de 43,3% dos contratos abrangem trabalhadores com idade inferior a 30 anos. Face a dezembro de 2022, destaca-se uma perda da importância relativa dos contratos celebrados com pessoas mais jovens e um incremento dos contratos incidindo nas faixas etárias com idade igual ou superior a 30 anos.



O ensino básico é o nível de escolaridade predominante nas colocações efetuadas (61,6% dos colocados), seguindo-se o ensino secundário com 31,9%. Em comparação com o mês anterior é de assinalar uma diminuição acentuada da importância relativa dos contratos envolvendo trabalhadores com o ensino básico (dezembro de 2022: 64,1%; janeiro de 2023: 61,6%).



As empresas que recorreram ao trabalho temporário operam principalmente no setor da “Fabricação de componentes e acessórios para veículos automóveis” representando 13,1% do total de contratos celebrados. Nas posições cimeiras dos setores de atividade mais relevantes surgem ainda o setor do “Fornecimento de refeições para eventos e outras actividades de serviço de refeições” (8,0%), o setor das “Actividades de serviços de apoio prestados às empresas, n.e.” (6,1%), o setor das “Actividades auxiliares dos transportes” (4,1%) e o setor da “Fabricação de artigos de matérias plásticas” (4,0%).

Repartição das colocações de acordo com o setor de atividade das empresas recorrendo a trabalho temporário

Top	Setores de atividade	% contratos
1	Fabricação de componentes e acessórios para veículos automóveis	13,1%
2	Fornecimento de refeições para eventos e outras actividades de serviço de refeições	8,0%
3	Actividades de serviços de apoio prestados às empresas, n.e.	6,1%
4	Actividades auxiliares dos transportes	4,1%
5	Fabricação de artigos de matérias plásticas	4,0%

A procura foi destacadamente superior para “Outras profissões elementares” (% total de contratos: 29,2%), seguindo-se “Empregados de aprovisionamento, armazém, de serviços de apoio à produção e transportes” (18,9%), “Trabalhadores não qualificados da indústria transformadora” (9,0%), “Trabalhadores qualificados do fabrico de instrumentos de precisão, joalheiros, artesãos e similares” (7,9%) e “Assistentes na preparação de refeições” (7,0%).

Distribuição do trabalho temporário por principais profissões

Top	Profissões	% contratos
1	Outras profissões elementares	29,2%
2	Empregados de aprovisionamento, armazém, de serviços de apoio à produção e transportes	18,9%
3	Trabalhadores não qualificados da indústria transformadora	9,0%
4	Trabalhadores qualificados do fabrico de instrumentos de precisão, joalheiros, artesãos e similares	7,9%
5	Assistentes na preparação de refeições	7,0%

Notas metodológicas

- 1) Recolha de informação**
Os resultados divulgados tiveram por base informação recolhida relativa a trabalhadores colocados até janeiro de 2023 junto das seguintes empresas de trabalho temporário: Egor, Kelly, Manpower, Multipessoal, Multitempo by Jobandtalent, e Randstad.
- 2) Índice de Trabalho Temporário**
O Índice calcula-se através do rácio entre o número de pessoas colocadas num mês e no mesmo mês do ano anterior.
- 3) Índice do valor total dos vencimentos brutos**
O Índice calcula-se através do rácio entre o valor total dos vencimentos brutos num mês e no mesmo mês do ano anterior.
- 4) Equipa Iscte responsável pela elaboração do Barómetro**
Nuno Crespo e Nádía Simões.