

Barómetro do Trabalho Temporário em Portugal

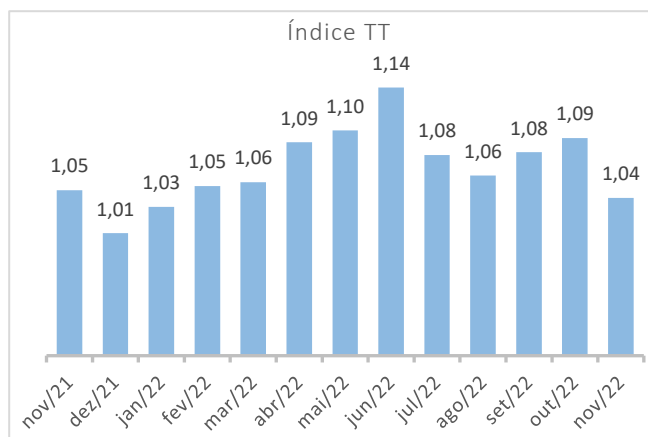
Índice TT
Novembro 2022

1,04

Barómetro do Trabalho Temporário em Portugal | Uma parceria entre o Iscte - Instituto Universitário de Lisboa (Iscte) e a Associação Portuguesa das Empresas do Sector Privado de Emprego e de Recursos Humanos (APESPE RH) | Nº49 | Novembro2022

Índice de Trabalho Temporário 1,04

O Índice de Trabalho Temporário (Índice TT) de novembro de 2022 situou-se em 1,04. Em relação a novembro de 2021, foram colocadas mais aproximadamente 1 385 pessoas (número total de colocações no mês de outubro de 2022: 34 900). O índice regista uma quebra após um trimestre de evolução favorável.

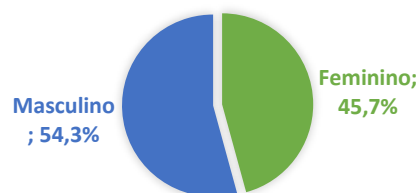


No que concerne ao volume de faturação, medido através de um índice que recorre ao total de vencimentos brutos pagos no âmbito das colocações, o índice foi de 1,14. Este valor, bastante acima do registado ao nível do índice TT, dá-nos uma indicação de que em comparação com o mesmo período do ano passado, a cada contrato celebrado está associado um valor superior. É de destacar o facto de, nos últimos sete meses, o índice do volume do valor dos vencimentos brutos ter sido igual ou superior ao índice de trabalho temporário.

Índice do valor total dos vencimentos brutos 1,14

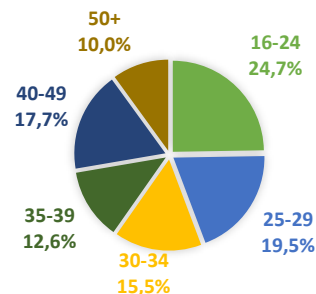
Em termos de caracterização dos trabalhadores verificou-se uma diminuição da proporção de contratos celebrados com trabalhadores do género feminino, cifrando-se esta em 45,7% (o que compara com 46,3% em outubro de 2022).

GÉNERO

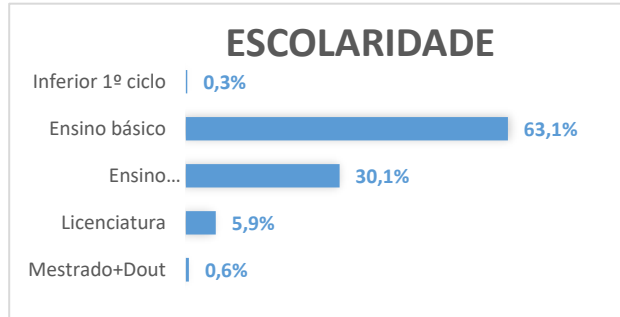


Cerca de 44,2% dos contratos abrangem trabalhadores com idade inferior a 30 anos. Face a outubro de 2022, destaca-se uma manutenção da estrutura etária dos trabalhadores contratados.

GRUPO ETÁRIO



O ensino básico é o nível de escolaridade predominante nas colocações efetuadas (63,1% dos colocados), seguindo-se o ensino secundário com 30,1%. Em comparação com o mês anterior é de assinalar um aumento da importância relativa dos contratos envolvendo trabalhadores com o secundário.



As empresas que recorreram ao trabalho temporário operam principalmente no setor da “Fabricação de componentes e acessórios para veículos automóveis” representando 12,2% do total de contratos celebrados. Nas posições cimeiras dos setores de atividade mais relevantes surgem ainda o setor do “Fornecimento de refeições para eventos e outras actividades de serviço de refeições” (8,2%), o setor das “Actividades de serviços de apoio prestados às empresas, n.e.” (6,5%), o setor das “Actividades auxiliares dos transportes” (3,9%) e o setor da “Fabricação de artigos de matérias plásticas” (3,6%).

Repartição das colocações de acordo com o setor de atividade das empresas recorrendo a trabalho temporário

Top	Setores de atividade	% contratos
1	Fabricação de componentes e acessórios para veículos automóveis	12,2%
2	Fornecimento de refeições para eventos e outras actividades de serviço de refeições	8,2%
3	Actividades de serviços de apoio prestados às empresas, n.e.	6,5%
4	Actividades auxiliares dos transportes	3,9%
5	Fabricação de artigos de matérias plásticas	3,6%

A procura foi destacadamente superior para “Outras profissões elementares” (% total de contratos: 28,6%), seguindo-se “Empregados de aprovisionamento, armazém, de serviços de apoio à produção e transportes” (17,9%), “Trabalhadores não qualificados da indústria transformadora” (8,9%), “Trabalhadores qualificados do fabrico de instrumentos de precisão, joalheiros, artesãos e similares” (8,6%) e “Assistentes na preparação de refeições” (7,5%).

Distribuição do trabalho temporário por principais profissões

Top	Profissões	% contratos
1	Outras profissões elementares	28,6%
2	Empregados de aprovisionamento, armazém, de serviços de apoio à produção e transportes	17,9%
3	Trabalhadores não qualificados da indústria transformadora	8,9%
4	Trabalhadores qualificados do fabrico de instrumentos de precisão, joalheiros, artesãos e similares	8,6%
5	Assistentes na preparação de refeições	7,5%

Notas metodológicas

- 1) Recolha de informação**
Os resultados divulgados tiveram por base informação recolhida relativa a trabalhadores colocados até novembro de 2022 junto das seguintes empresas de trabalho temporário: Egor, Kelly, Manpower, Multipessoal, Multitempo by Jobandtalent, e Randstad.
- 2) Índice de Trabalho Temporário**
O Índice calcula-se através do rácio entre o número de pessoas colocadas num mês e no mesmo mês do ano anterior.
- 3) Índice do valor total dos vencimentos brutos**
O Índice calcula-se através do rácio entre o valor total dos vencimentos brutos num mês e no mesmo mês do ano anterior.
- 4) Equipa Iscte responsável pela elaboração do Barómetro**
Nuno Crespo e Nádía Simões.