

Barómetro do Trabalho Temporário em Portugal

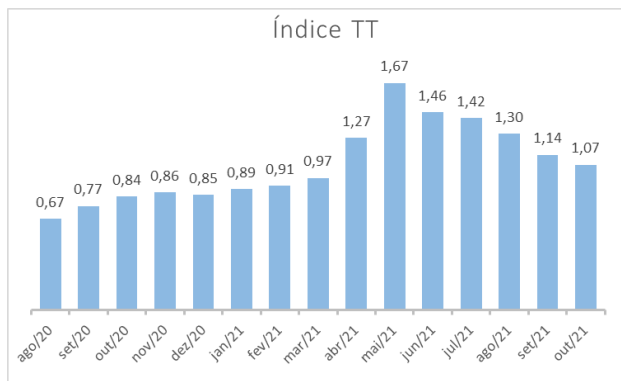
Índice TT
Outubro 2021

1,07

Barómetro do Trabalho Temporário em Portugal | Uma parceria entre o Iscte - Instituto Universitário de Lisboa (Iscte) e a Associação Portuguesa das Empresas do Sector Privado de Emprego e de Recursos Humanos (APESPE RH) | Nº36 | outubro2021 |

Índice de Trabalho Temporário 1,07

O Índice de Trabalho Temporário (Índice TT) de outubro de 2021 situou-se em 1,07. Em relação a outubro de 2020, foram colocadas mais 2 250 pessoas (número total de colocações no mês de agosto de 2021: 34 515). É de mencionar que em setembro e outubro de 2021, as empresas do setor registaram os valores mais elevados de contratos celebrados do ano de 2021.



Os dados dos últimos meses mostram uma evolução no sentido da convergência para os valores mensais do ano transato.

A mesma tendência é registada ao nível da faturação das empresas do setor. No que concerne ao volume de faturação, medido através de um índice que recorre ao total de vencimentos brutos pagos no âmbito das colocações, o índice foi de 1,08.

Índice do valor total dos vencimentos brutos 1,08

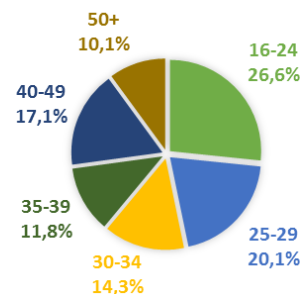
Face a julho de 2021, em termos de caracterização dos trabalhadores temporários verificou-se um aumento da proporção de contratos celebrados com trabalhadores do género feminino, cifrando-se esta em 46,6% (a proporção mais elevada observada no ano de 2021).

GÉNERO

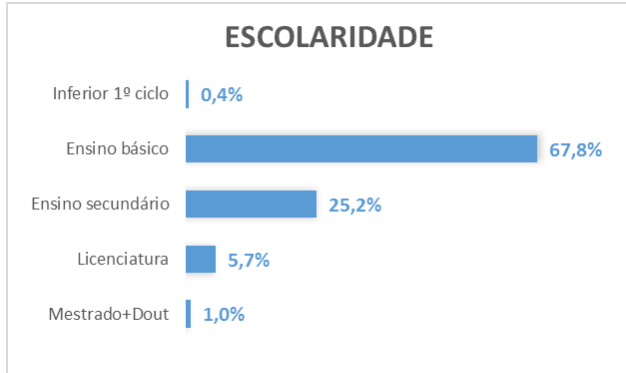


Cerca de 46,7% dos trabalhadores tem idade inferior a 30 anos. Em termos de distribuição etária, ocorreu um incremento do peso de todas as classes etárias abrangendo indivíduos com idade igual ou superior a 30 anos.

GRUPO ETÁRIO



O ensino básico é o nível de escolaridade predominante nas colocações efetuadas (67,8% dos colocados), seguindo-se o ensino secundário com 25,2%. Face ao mês anterior, deve destacar-se uma pequena diminuição aumento da qualificação média dos indivíduos envolvidos nos contratos celebrados.



As empresas que recorreram ao trabalho temporário operam principalmente nos setores da “Fornecimento de refeições para eventos e outras actividades de serviço de refeições” representando 8,7% do total de contratos celebrados. Nas posições cimeiras dos setores de atividade mais relevantes surgem ainda o setor do “Fabricação de componentes e acessórios para veículos automóveis” (7,4%), o sector das “Tecelagem de têxteis” (5,0%), o setor das “Actividades auxiliares dos Transportes” (4,0%) e o setor da “Fabricação de outros produtos de porcelana e cerâmicos não refractários” (3,1%).

Repartição das colocações de acordo com o setor de atividade das empresas recorrendo a trabalho temporário

Top	Setores de atividade	% contratos
1	Fornecimento de refeições para eventos e outras actividades de serviço de refeições	8,7%
2	Fabricação de componentes e acessórios para veículos automóveis	7,4%
3	Tecelagem de têxteis	5,0%
4	Actividades auxiliares dos transportes	4,0%
5	Fabricação de outros produtos de porcelana e cerâmicos não refractários	3,1%

A procura foi destacadamente superior para “Outras profissões elementares” (% total de contratos: 23,3%), seguindo-se “Empregados de aprovisionamento, armazém, de serviços de apoio à produção e transportes” (19,3%), “Trabalhadores qualificados do fabrico de instrumentos de precisão, joalheiros, artesãos e similares” (11,5%), “Trabalhadores não qualificados da indústria transformadora” (8,5%) e “Assistentes na preparação de refeições” (7,5%).

Distribuição do trabalho temporário por principais profissões

Top	Profissões	% contratos
2	Outras profissões elementares	23,3%
1	Empregados de aprovisionamento, armazém, de serviços de apoio à produção e transportes	19,3%
3	Trabalhadores qualificados do fabrico de instrumentos de precisão, joalheiros, artesãos e similares	11,5%
4	Trabalhadores não qualificados da indústria transformadora	8,5%
5	Assistentes na preparação de refeições	7,5%

Notas metodológicas

- 1) Recolha de informação**
Os resultados divulgados tiveram por base informação recolhida relativa a trabalhadores colocados até outubro de 2021 junto das seguintes empresas de trabalho temporário: Egor, Kelly, Manpower, Multipessoal, Multitempo, e Randstad.
- 2) Índice de Trabalho Temporário**
O Índice calcula-se através do rácio entre o número de pessoas colocadas num mês e no mesmo mês do ano anterior.
- 3) Índice do valor total dos vencimentos brutos**
O Índice calcula-se através do rácio entre o valor total dos vencimentos brutos num mês e no mesmo mês do ano anterior.
- 4) Equipa Iscte responsável pela elaboração do Barómetro**
Nuno Crespo e Nádía Simões.